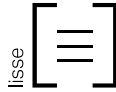


Bordure Universelle



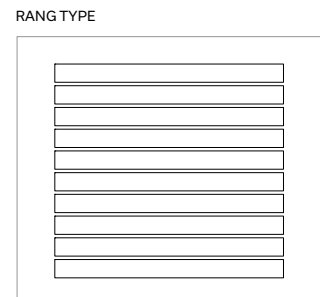
Bordure Universelle



	DIMENSIONS (MM)	DIMENSIONS (PO)
	200 x 80 x 1000	8 x 3 1/8 x 39
Poids/mcx	37 kg	81 lb
Mcx/longueur	1,00 mcx/m lin.	0,31 mcx/pi lin.
Qté/cube	40 mcx	4 Rgs
Poids/cube	1497 kg	3293 lb

CODE	COULEUR
14209010	gris

Approvisionnement St-Eustache et Québec



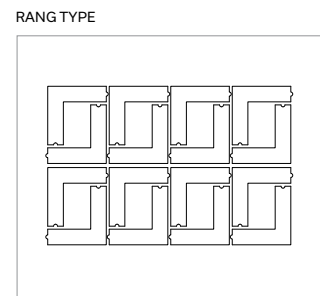
Bordure Universelle - coin 90°



	DIMENSIONS (MM)	DIMENSIONS (PO)
	200 x 80 x 300	8 x 3 1/8 x 12
Poids/mcx	19 kg	42 lb
Qté/cube	64 mcx	4 Rgs
Poids/cube	1261 kg	2774 lb

CODE	COULEUR
14209015	gris

Approvisionnement St-Eustache



INFORMATIONS TECHNIQUES

Produit	Norme	Résistance à la flexion	Résistance à la compression	Résistance au cycle de gel et dégel avec le sel de dégelçage	Densité	Absorption	Tolérances dimensionnelles*
Bordure Universelle	N/A	N/A	30 MPa	500 g/m ²	2250 kg/m ²	5 %	Longueur : ±2,0 mm Largeur : ±2,0 mm Hauteur : ±2,0 mm

Des détails supplémentaires spécifiques à ce produit sont disponibles en consultant notre guide d'installation d'aménagement paysager sur notre site Internet.